



КОНФИГУРАЦИЯ КИБ

Документация, содержащая информацию об
эксплуатации программного обеспечения

Оглавление

Общее описание и терминология.....	2
Работа с системой.....	2

Руководство пользователя по эксплуатации программного продукта «Конфигурация КИБ»

Общее описание и терминология

Конфигурация КИБ (далее КИБ) представляет собой информационную систему класса BI систем, предназначенную для сбора и обработки данных из баз данных различных конфигураций 1С (далее БД).

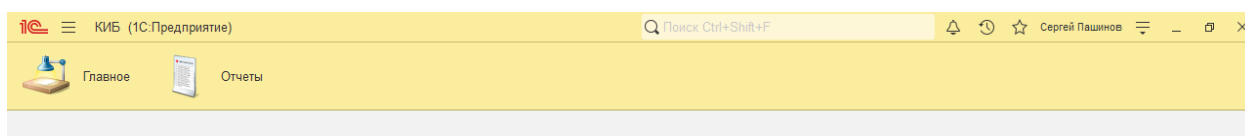
Любая существующая конфигурация 1С может являться базой источником, в которой осуществляется первичное создание всех документов. КИБ является базой приемником и отображением информации в упорядоченном виде по различным срезам.

Все обновления в БД отражаются в КИБ в течении 5 минут после изменения или создания первичной информации – документов, справочников, регистров и т.д. благодаря WEB – сервисам (часть КИБ)

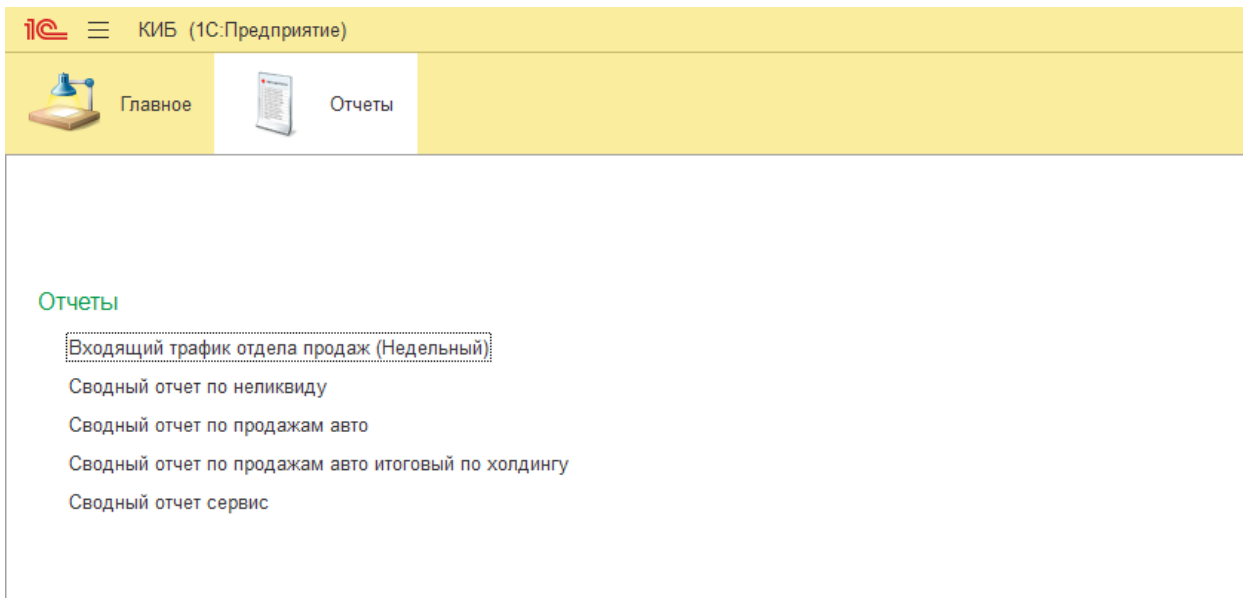
Работа с системой

После успешного доступа в систему под своим логином и паролем откроется главное окно, состоящее из следующих разделов:

- а. Главное
- б. Отчеты

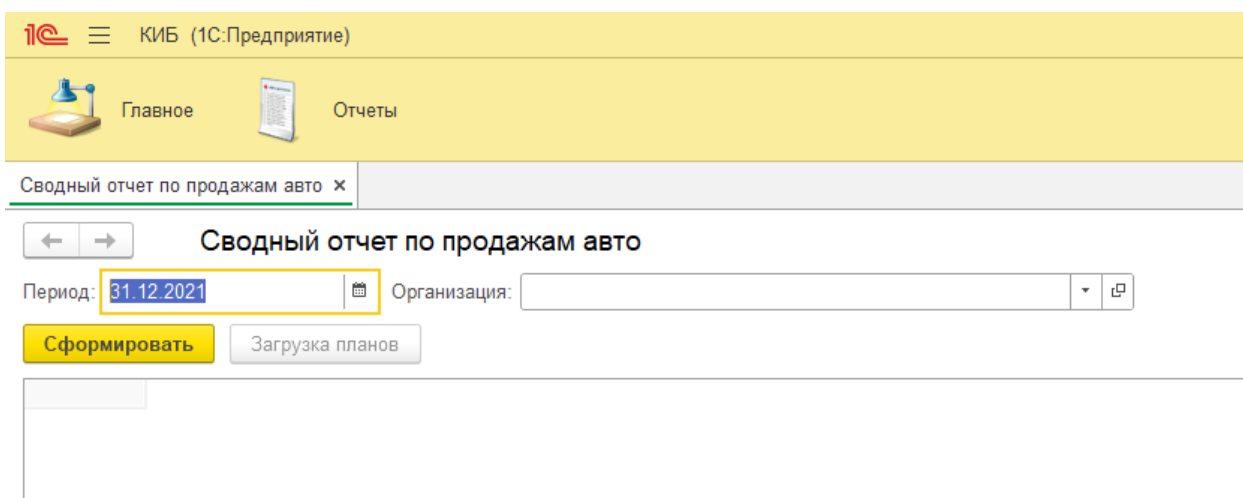


На экран «Главное» есть возможность вывести преднастроенные отчеты. (Данная функция выполняется в конфигураторе программистами 1С) На вкладке «Отчеты» располагаются уже готовые отчеты с автоматическим обновлением данных.

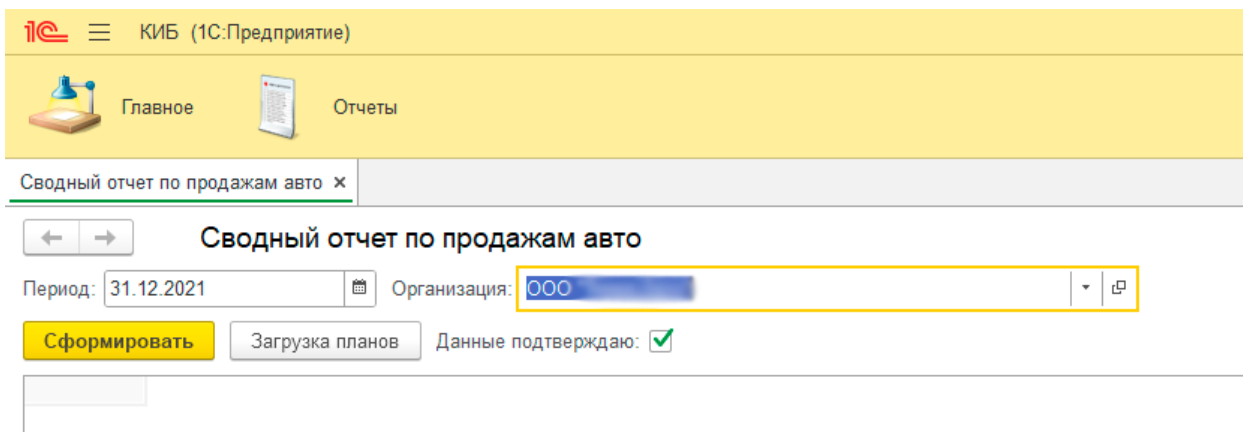


Каждому пользователю доступны для просмотра только те отчеты, к которым он имеет доступ. Настройки доступа регулируются администратором.

Все отчеты, сформированные в КИБ, имеют схожий принцип работы. При формировании отчета нужно выбрать период и организацию, по которой нужно построить отчет. Для примера сформируем отчет «Сводный отчет по продажам авто»



Выбираем отчет. Далее выбираем необходимый период. Все отчеты строятся с 1го числа выбранного месяца по выбранную дату.



Выбираем организацию. И нажимаем кнопку «Сформировать»

Кнопка «Загрузка планов» нужна для загрузки плановых показателей из базы источника

день месяца	план Декабрь 2021	факт Декабрь 2021	% на дату	1	2	3	4	5	6	7
РЕАЛИЗАЦИЯ АВТО										
КОЛИЧЕСТВО			69%	0	0	2	0	0	1	0
кредит. авто			57%	0	0	1	0	0	0	0
нал. (б/н) авто			86%	0	0	1	0	0	1	0
розница			57%	0	0	2	0	0	0	0
кредит. авто			57%	0	0	1	0	0	0	0
нал. (б/н) авто			57%	0	0	1	0	0	0	0
Лизинг			0	0	0	0	0	0	1	0
кредит. авто			0	0	0	0	0	0	0	0
нал. (б/н) авто			0	0	0	0	0	0	0	0
ВЫРУЧКА АВТО			69%	0	0	2	0	0	1	0
розница			55%	0	0	1	0	0	0	0
Лизинг			0	0	0	0	0	0	0	0
СЕБЕСТОИМОСТЬ АВТО			67%	0	0	1	0	0	0	0
розница			54%	0	0	1	0	0	0	0
Лизинг			0	0	0	0	0	0	0	0
МАРЖА			89%	0	0	1	0	0	0	0
розница			66%	0	0	1	0	0	0	0
Новый 2021			0	0	0	0	0	0	0	0
Октябрь 2021			0	0	0	0	0	0	0	0
Сентябрь 2021			0	0	0	0	0	0	0	0
Декабрь 2020			0	0	0	0	0	0	0	0
Лизинг			0	0	0	0	0	0	0	0
в т.ч. перераспределение трейд-ин, шт.			65%	0	0	0	0	0	0	0
маржа перераспределение трейд-ин, руб			65%	0	0	0	0	0	0	0
общая маржа, руб			86%	0	0	1	0	0	0	0
наценка, %			132%	0	0	0	0	0	0	0
розница			124%	0	0	0	0	0	0	0
Лизинг			0	0	0	0	0	0	0	0
маржа средняя руб.			130%	0	0	0	0	0	0	0
маржа средняя розница, руб.			116%	0	0	0	0	0	0	0
маржа средняя лизинг, руб			0	0	0	0	0	0	0	0
возмещений, Бонусы авто			0	0	0	0	0	0	0	0

Также в отчетах доступна детализация сформированных данных по документам, из которых он сформирован. Чтобы просмотреть детализацию нужно двойным кликом нажать на цифру кол-ва продаж.

Куб (1С.Предприятие) Поиск Ctrl+Shift+F Сергей Пашинев

Главное Отчеты

ООО сводный отчет по продажам авто за ДЕКАБРЬ x Расшифровка для сводного отчета (Количественный) (Установлен дополнительный отбор) x

Сформировать Выбрать вариант Настройки Ещё

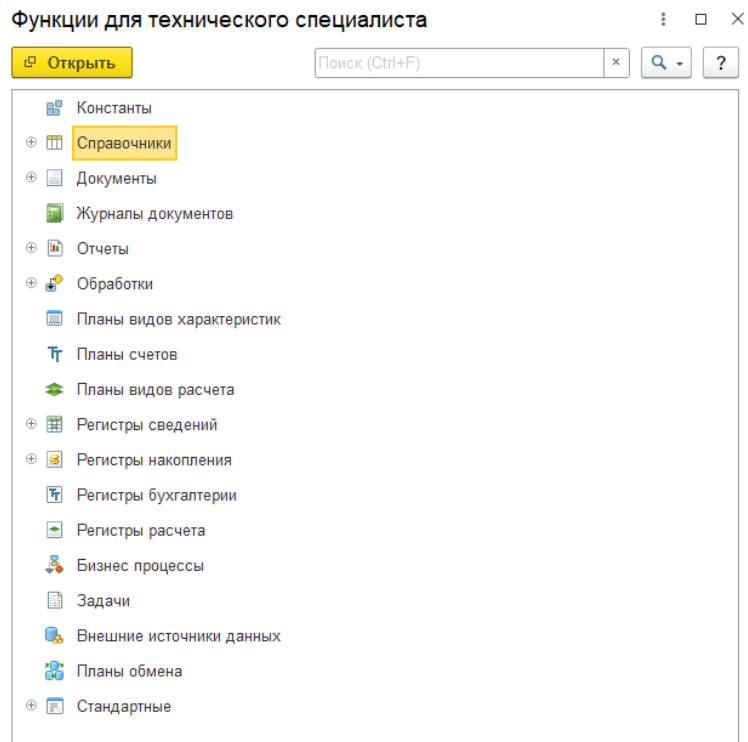
Параметры: Дата начала: 01.12.2021 0:00:00
Дата окончания: 31.12.2021 23:59:59
Организация: ООО "Точка Роста"

Ссылка	Контрагент	Номенклатура	Модель авто	ВИН	Вид продажи	Форма оплаты	Количество	Себестоимость
Продажа 000002305 от 03.12.2021 13:15:31								
Продажа 000002306 от 03.12.2021 19:11:29								
Продажа 000002308 от 06.12.2021 14:03:15								
Продажа 000002304 от 12.12.2021 15:43:45								
Продажа 000002310 от 14.12.2021 12:10:15								
Продажа 000002309 от 14.12.2021 17:01:53								
Продажа 000002313 от 15.12.2021 16:22:33								
Продажа 000002307 от 16.12.2021 0:00:00								
Продажа 000002301 от 17.12.2021 0:00:00								
Продажа 000002312 от 18.12.2021 12:50:28								
Продажа 000002311 от 18.12.2021 15:45:15								
Продажа 000002314 от 20.12.2021 0:00:00								
Продажа 000002318 от 21.12.2021 19:19:49								
Продажа 000002315 от 22.12.2021 15:12:59								
Продажа 000002303 от 22.12.2021 18:02:59								
Продажа 000002316 от 23.12.2021 0:00:00								
Продажа 000002302 от 23.12.2021 16:23:56								
Продажа 000002321 от 25.12.2021 14:51:58								
Продажа 000002319 от 28.12.2021 0:00:00								
Продажа 000002322 от 28.12.2021 10:40:51								
Продажа 000002317 от 28.12.2021 11:45:17								
Продажа 000002320 от 28.12.2021 12:59:53								
Продажа 000002325 от 30.12.2021 0:00:00								
Продажа 000002324 от 30.12.2021 13:48:12								
Итого								

Для администраторов комплекса (роль – полные права) доступен раздел «Функции для технического специалиста»

Поиск Ctrl+Shift+F Пашинев

- Получить ссылку... Ctrl+F11
- Перейти по ссылке... Shift+F11
- Календарь
- Калькулятор Ctrl+F2
- Показать M, M+, M-
- Файл
- Окна
- Настройки
- Справка
- О программе...
- Функции для технического специалиста...**



С помощью данного раздела можно получить доступ ко всем объектам конфигурации. В разделах «Справочники» и «Документы» есть вся необходимая информация, из которой формируются отчеты.